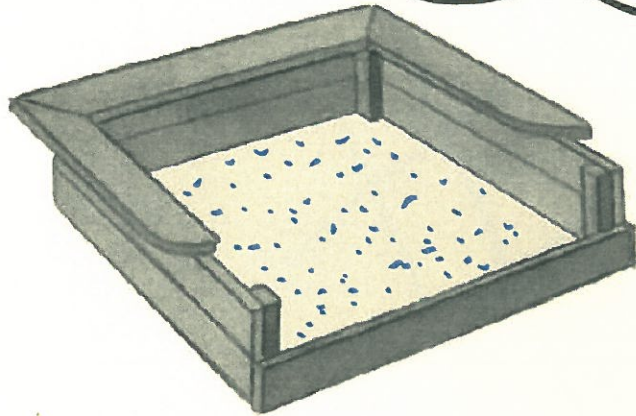
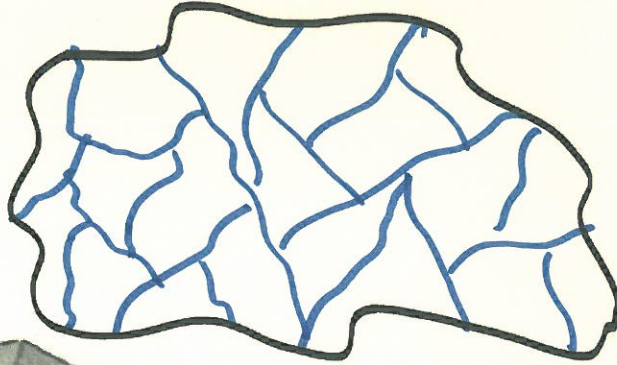


# Des argiles à tout faire


Sur cette flaque d'eau, dessine les fissures créées par la chaleur du soleil sur l'argile.



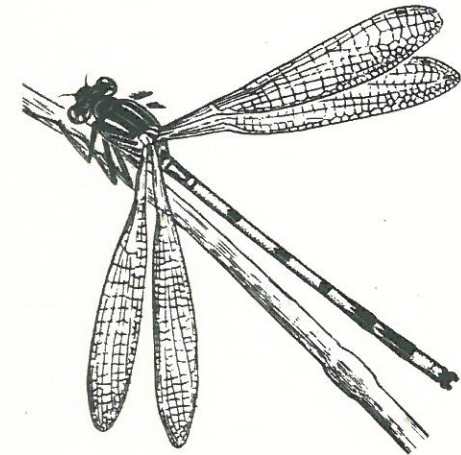
Dessine les grains de sable séchant au soleil.

Pose sur ce carreau de terre cuite une feuille d'arbre, ou de plante.

Dessine son contour et ajoute des nervures pour compléter le dessin.



Bonjour,  
Je m'appelle Lili, la libellule.  
Je te souhaite la bienvenue à Sainte-Gemme  
pour les Foulées du Parc,  
Et toi, comment t'appelles-tu ?



## Foulées du Parc

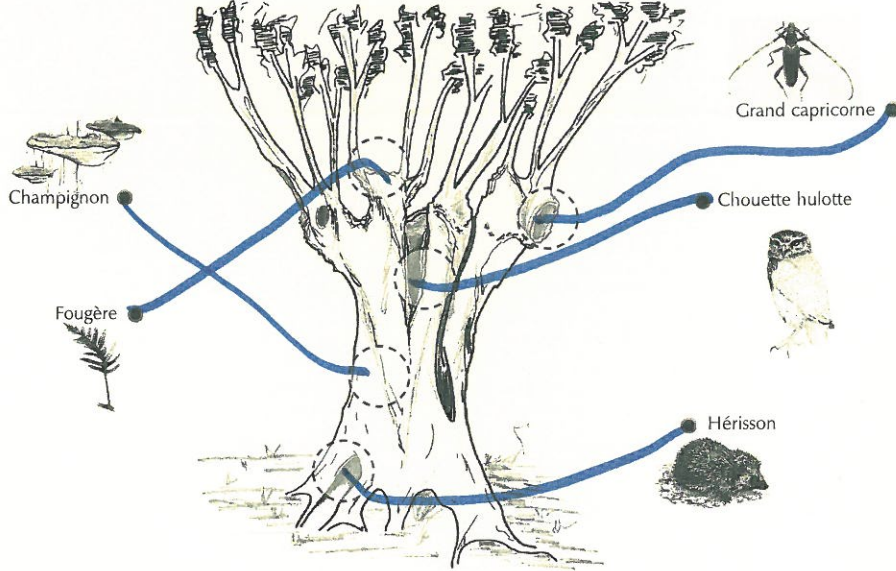
Jeudi 7 et vendredi 8 juin 2012

Je m'appelle : .....

Je suis à l'école de : .....

# Drôles d'arbres


Les trognes sont pleines de vie : redonne à chacun sa place préférée...



A quoi sert le bois des trognes ? Coche les bonnes réponses.

- fagots pour allumer le feu
- fourrage pour le bétail
- bûches pour bois de chauffage
- brin pour la vannerie
- manches d'outils
- tissus

Dessine ton arbre trogne... Laisse aller ton imagination et invente un arbre trogne qui ressemble à un personnage, à un animal ou pourquoi pas, à un objet !



# Qui est passé par ici ?

Relie chaque animal à un indice de présence.

